

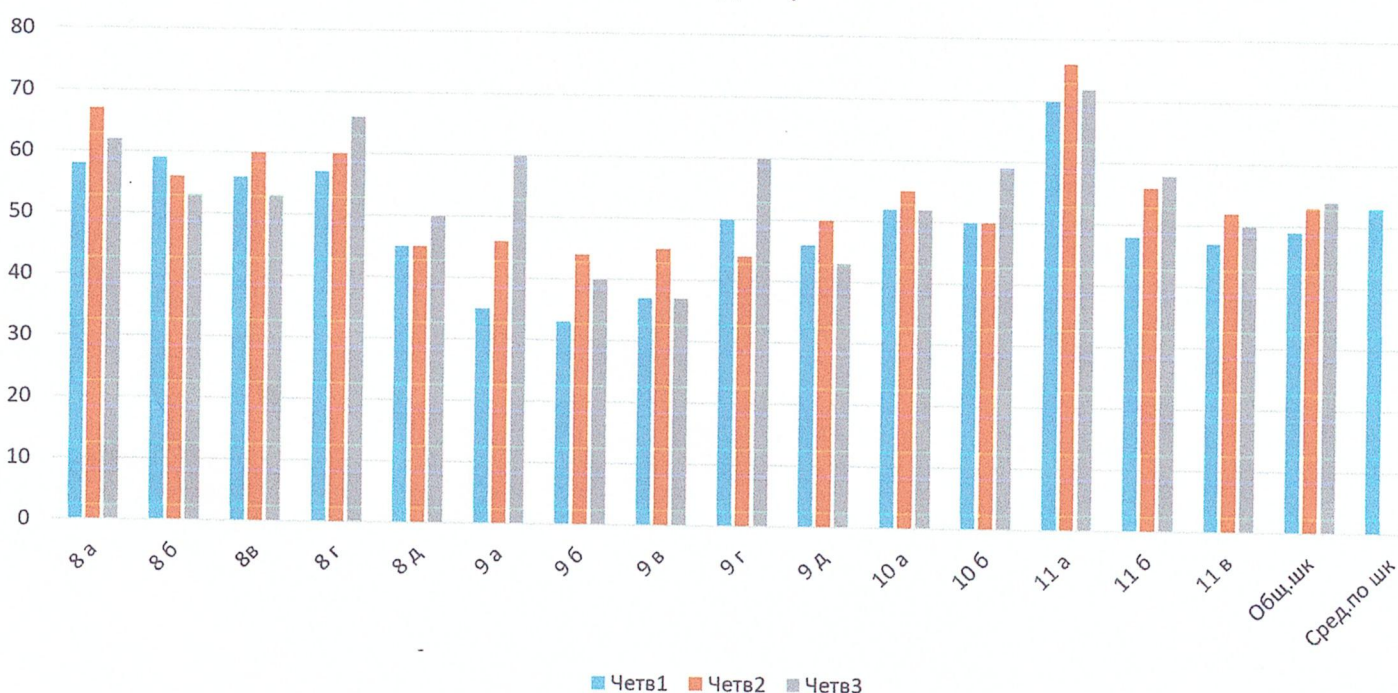
# Мониторинг \_8- 11\_ классов

## Предмет:Химия

Преподаватель: Калбекова Б.А

№	Четверть/ Класс	I	II	III	IV	Годовой
1.	8 а	58 %	67%	62		
2.	8 б	59 %	56%	53		
3.	8 в	56%	60	53		
4.	8 г	57%	60	66		
5.	8 д	45%	45	50		
6.	9 а	35%	46	60		
7.	9 б	33%	44	40		
8.	9 в	37%	45	37		
9.	9 г	50%	44	60		
10.	9 д	46%	50	43		
11.	10 а	52%	55	52		
12.	10 б	50%	50	59		
13.	11 а	70%	76	72		
14.	11 б	48%	56	58		
15.	11 в	45%	52	50		
1	Общ.шк.	49,5%	53	54		
	Ср.п.шк	53%				

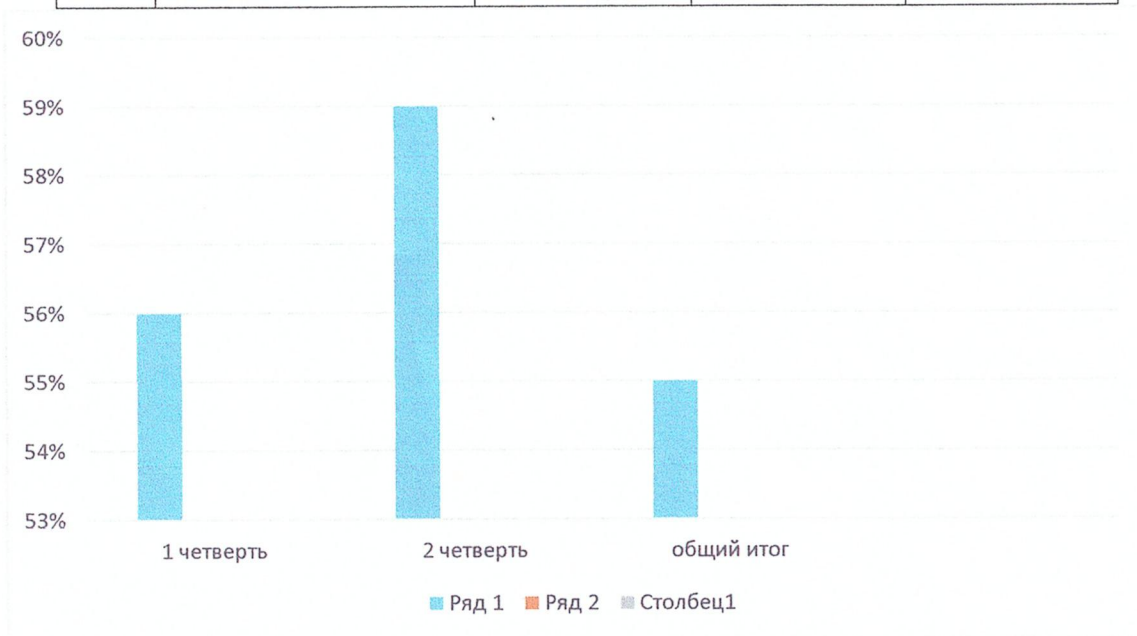
Название диаграммы



## Мониторинг \_8-11\_ классов по химии 2022-2023г

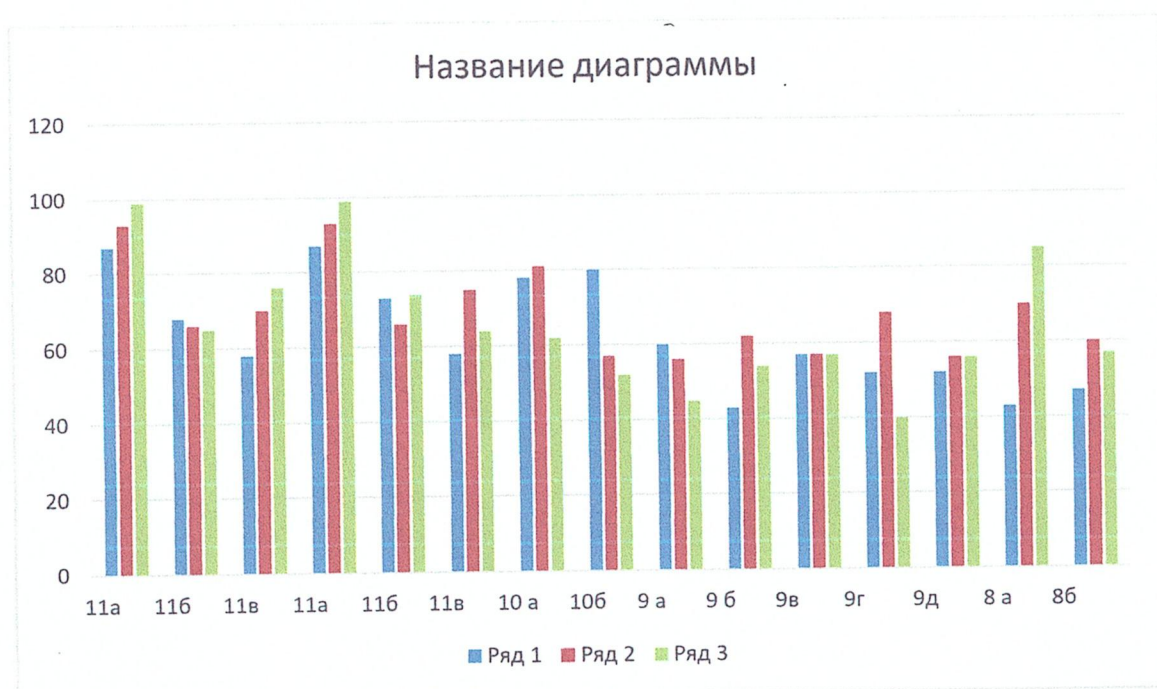
Преподаватель: Калбекова Б.А.

№	Четверть/ Класс	Количество учеников	I	II
1	8а	14	56%	63%
2	8б	30	59%	62%
3	8в	22	63%	63%
4	8г	26	57%	49%
5	8д	24	74%	74%
6	8е	29	62%	67%
7	9а	22	59%	59%
8	9б	29	51%	51%
9	9в	25	48%	40%
10	9г	28	66%	60%
11	9д	23	34%	43%
12	10а	24	66%	58%
13	10б	25	60%	60%
14	11а	26	46%	61%
15	11б	17	70%	70%
	<b>Общий школьн. %</b>	<b>364</b>	<b>56%</b>	<b>59%</b>
				<b>Средний по школе</b>



## Мониторинг 8-9-10-11 классов по истории

№	Класс		Предмет	1 четверть	2 четверть	3 четверть	4 четверть	Годовой
	Всего							
1	11а	17	История	87	93	99		
2	11б	24	История	68	66	65		
3	11в	17	История	58	70	76		
4	11а	17	Чел и общ	87	93	99		
5	11б	24	Чел и общ	73	66	74		
6	11в	17	Чел и общ	58	75	64		
7	10 а	27	история	78	81	62		
8	10б	21	История	80	57	52		
9	9 а	28	история	60	56	45		
10	9 б	27	история	43	62	54		
11	9в	24	история	57	57	57		
12	9г	25	история	52	68	40		
13	9д	28	история	52	56	56		
14	8 а	29	история	43	70	85		
15	8б	31	история	47	60	57		
			Итоги	62 %	68 %	65 %		
			Сред. По шк			65 %		



Преподаватель: Сарикова Н.М

# Мониторинг \_5- 11\_ классов, по предметам естествознание и биологии.

Преподаватель: Козалова К.Т.

№	Четверть/ Класс	I	II	III	IV	Годовой
1	естествознание					
2	5а	74%	79 %	79%		
3	5б	67%	60%	60%		
4	5в	55%	60%	60%		
5	5г	60%	62%	62%		
6	Общий школьн.%	61%	63%	63%		
7			Средний по школе	62%		
8	Биология					
9	6б	58%	61%	61%		
10	6в	53%	55%	55%		
11	8а	58%	58%	61%		
12	8б	60%	63%	57%		
13	8в	47%	47%	55%		
14	8г	50%	54%	54%		
15	11а	74%	74%	80%		
16	11б	52%	60%	56%		
17	11в	56%	62%	68%		
18	7е	56%	60%	56%		
	Общий школьн.%	58%	60%	62%		
			Средний по школе	60%		

## Качество знаний по Биологии в 2021-2022 учебном году школы

**№ 2 имени Саадат Ногоевой** Мониторинг 5,6,7,8,9,10- классов.

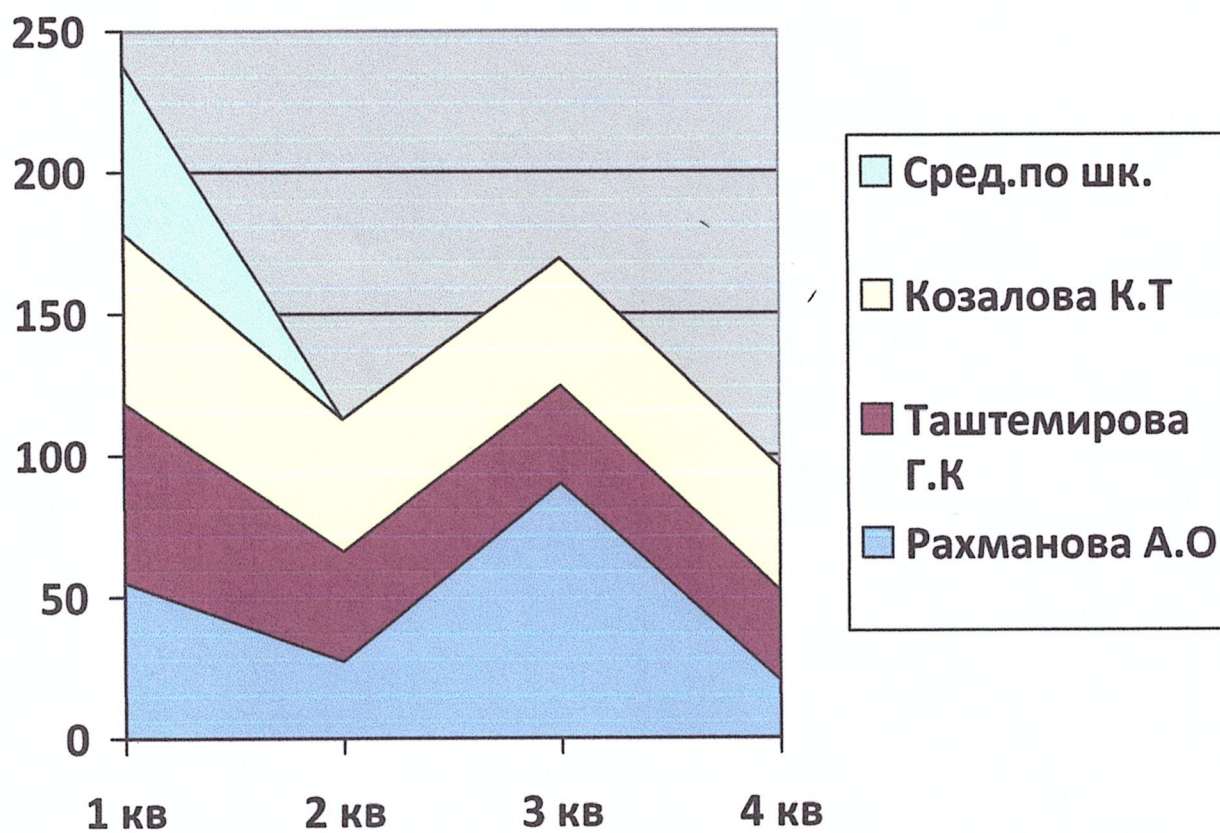
№	Класс	Колич. учеников	I четверть	Колич. учеников	II четверть	Колич. учеников	III четверть	ИТОГ
1	5 е	32	55%	32	52%	31	49%	52%
2	6 а	29	58%	27	48%	27	51%	53%
3	7 а	17	58%	17	47%	15	66%	36%
4	8 д	22	59%	24	33%	24	41%	41%
5	9 а	28	57%	28	50%	28	60%	58%
6	9 б	27	48%	27	55%	27	55%	53%
7	9 в	24	41%	24	54%	24	45%	47%
8	9 д	28	53%	28	49%	28	53%	51%
9	9 г	25	52%	25	56%	25	52%	53%
10	10 а	27	74%	27	74%	27	70%	72%
11	10 б	23	52%	21	38%	21	71%	53%
12	6 г	36	47%	36	58%	36	61%	55%
13	6 д	36	50%	36	52%	36	66%	56%
14	ИТОГ		54%		52%		58%	55%



**Учительница по биологии: Рахманова А.О.**

**Мониторинг по биологии 2021-2022 учебный год учащихся 5-11 классов  
СОШ №2 имени Саадат Ногоевой.**

<b>ФИО учителей</b>	<b>Общ.шк.</b>
Рахманова А.О	55%
Таштемирова Г.К	63,5%
Козалова К.Т	60%
Средн.по школе	59,5%



Рук.ШМО:

Рахманова А.О

2021-2022 учебный год

Мониторинг \_5 и 7\_классов

Предмет:биология

Преподаватель: Таштемирова Г.К

№	Четверть/ Класс	I	II	III	IV	Годовой
1	7 «б»	56%	59%	65%		
2	7 «в»	60%	57%	73%		
3	7 «г»	64%	61%	64%		
4	7 «д»	59%	71%	77%		
5	5 «д»	71%	60%	60%		
	Общий школьн. %	62%	61,5%	67,5%		
	Средний по школе	63,5%				

