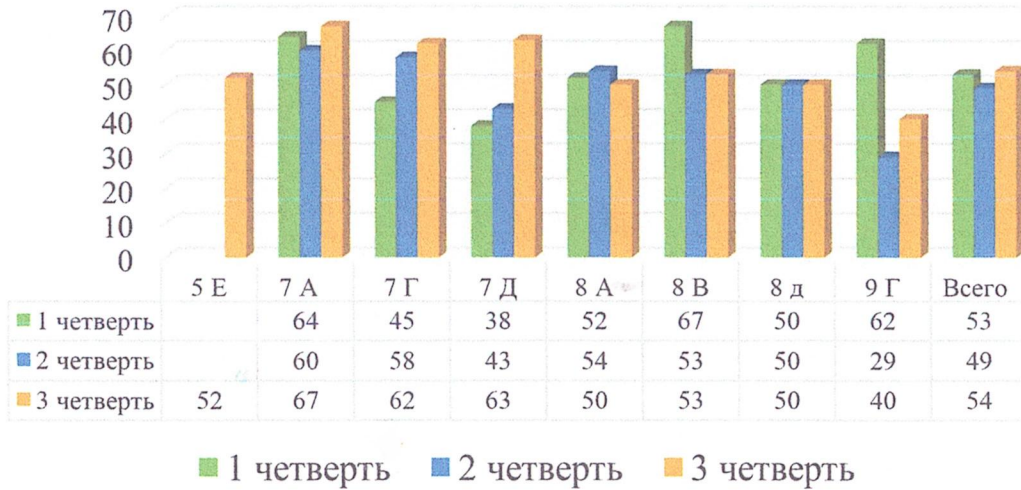
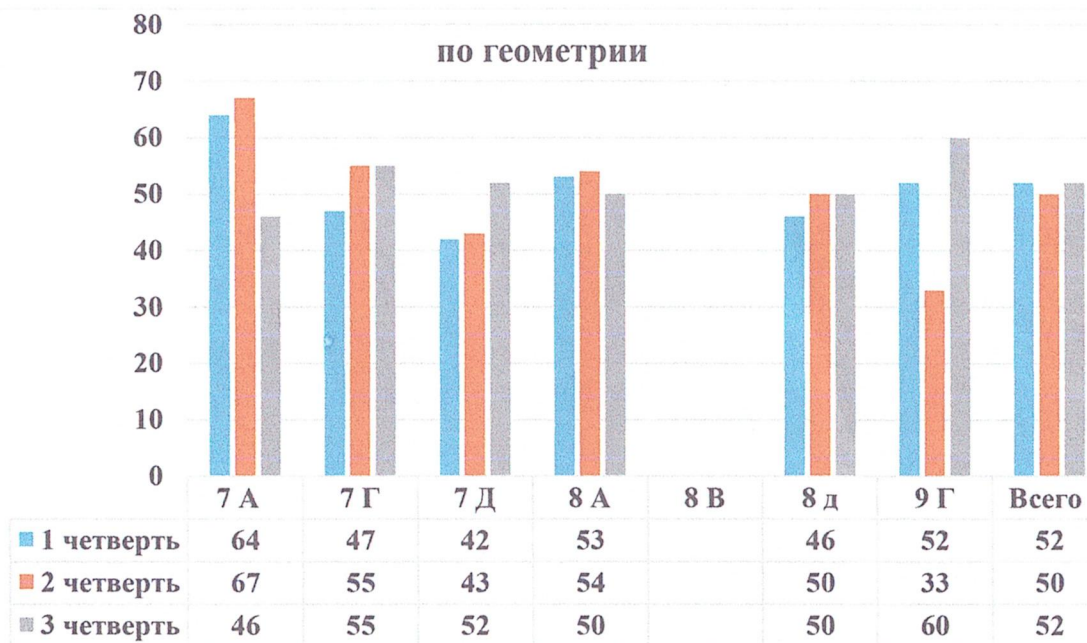


**Мониторинг по математике за 2021 - 2022 учебный год учащихся 5-9 классов СОШ №2 им. С. Ногоевой**

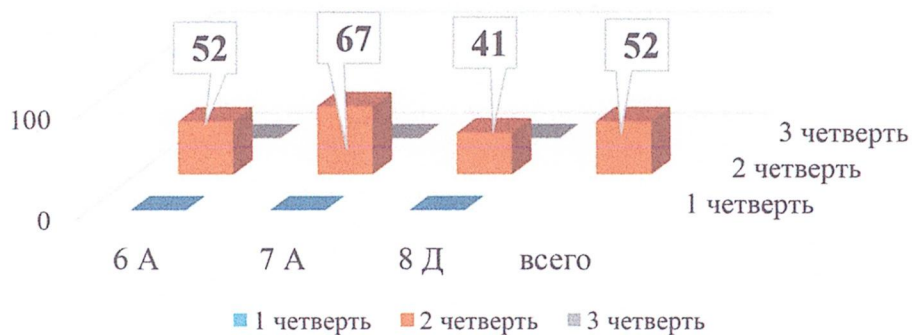
**по алгебре**



**по геометрии**



**по информатике**



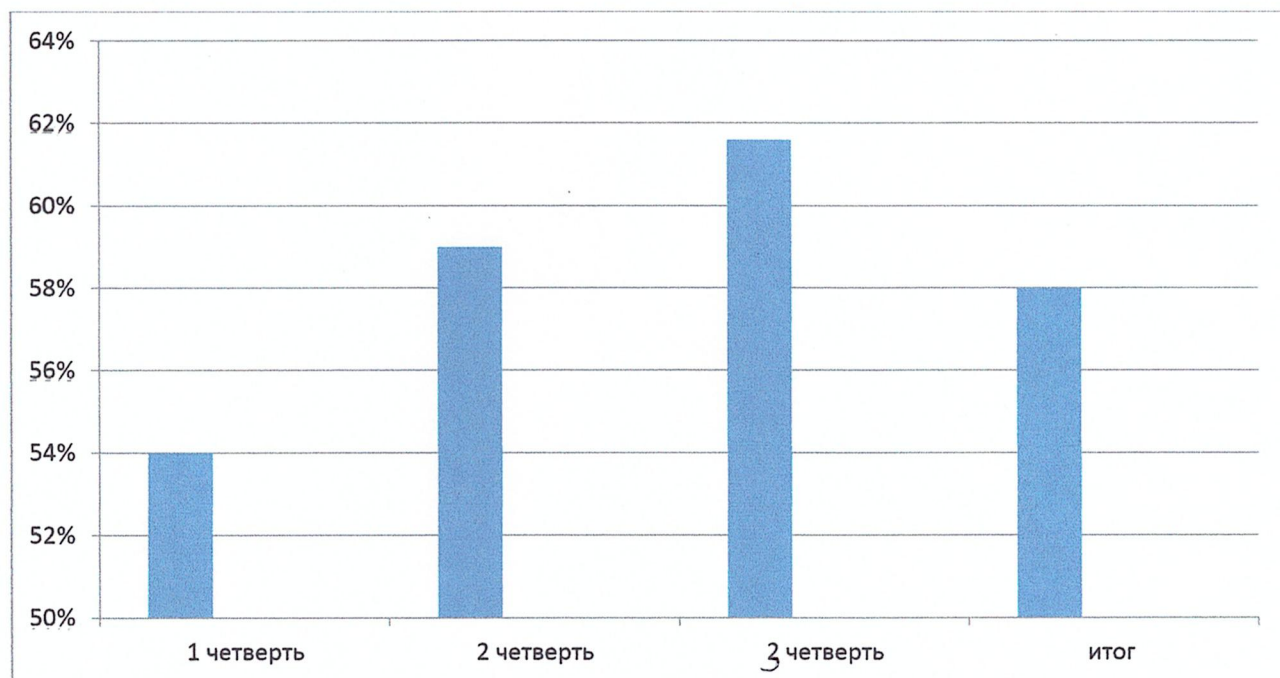
Учитель:

Режавалиева М.Р.

## Качество знаний по Физике в 2021-2022 учебном году школы

№ 2 имени Саадат Ногоевой Мониторинг 11, 8-7 классов.

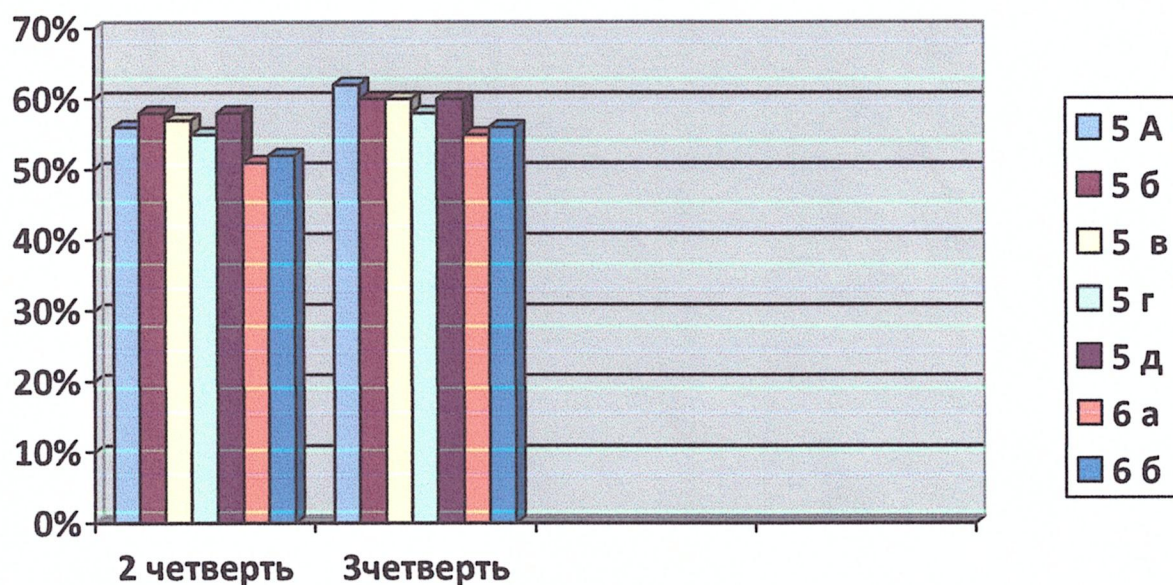
№	Класс	Колич. учеников	I четверть	Колич. учеников	II четверть	Колич. учеников	III четверть	ИТОГ
1	11 А			17	88%	17	88%	88%
2	11 Б			24	54%	24	54%	54%
3	11 В			17	64%	16	67%	66%
4	8 А	29	58%	28	64%	28	64%	62%
5	8 Б	30	47%	31	64%	28	60%	61%
6	8 В	30	56,%	30	59%	30	53%	56,6%
7	8 Г	32	53%	33	63%	33	66%	60%
8	8 Д	22	58%	22	54%	24	58%	57%
9	7 А	15	46%	15	53%	15	60%	53%
10	7 Б	32	56%	32	53%	32	59%	56%
11	7 В	28	56%	27	51,8%	26	61%	56,7%
12	7 Г	32	50%	31	51%	31	54%	52%
13	7 Д	30	49%	28	49%	27	55%	51,7%
14	7 Е	28	50%	29	62%	29	70%	61,6%
15	итог		54%		59%		61,6%	



Учительница по физике : Айдарова Б. М.

**Мониторинг по математике учебного года 2021-2022 учебный год  
учащихся 5-9 классов СОШ №2 имени Саадат Ногоевой.**

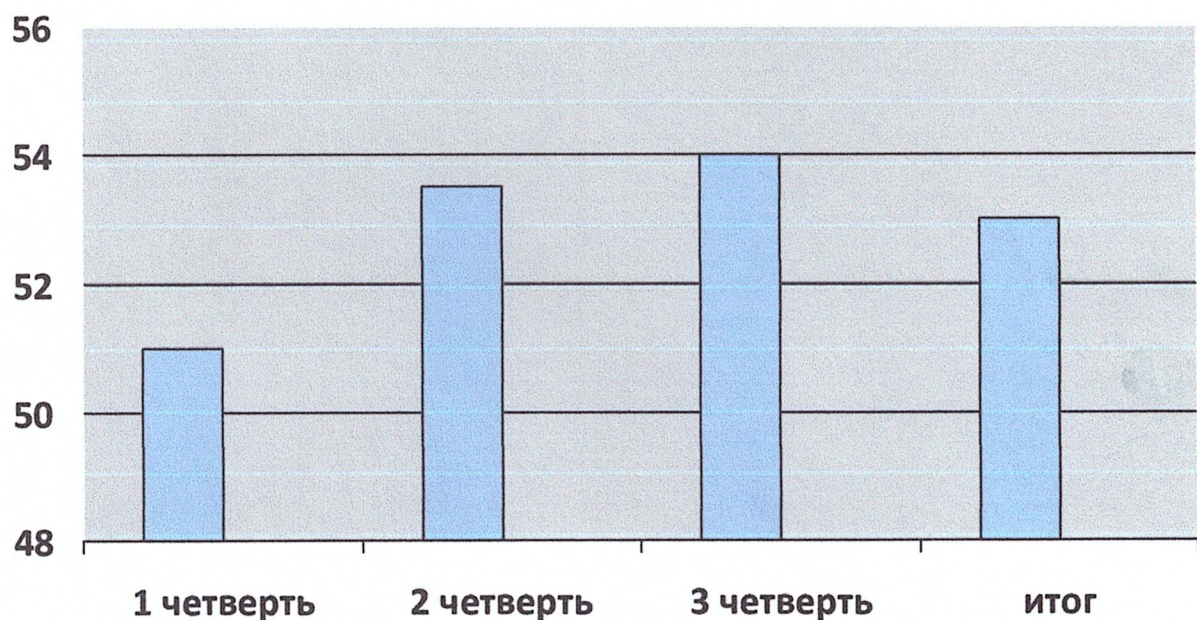
Класс	II четверть	III четверть	Итого
5А	56%	62%	59%
5Б	58%	60%	59%
5В	57%	60%	58,5%
5Г	55%	58%	56,5%
5Д	58%	60%	59%
6А	51%	55%	53%
6Б	52%	60%	56%
Итого	55,2 %	59,2%	57,2%



Учительница по математике: Кадирова И.Т.

**Мониторинг по математике учебного года 2021-2022 учебный год  
учащихся 5-9, 9-11 классов СОШ №2 имени Саадат Ногоевой.**

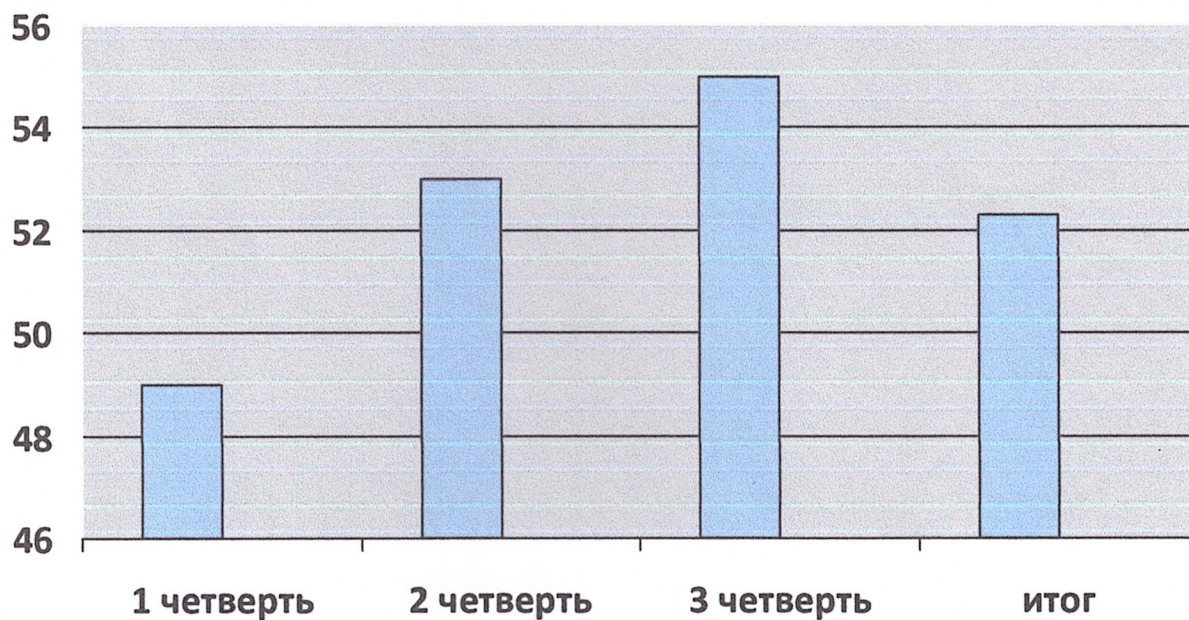
Класс	Количество учеников	I четверть	Количество учеников	II четверть	Количество учеников	III четверть	Итог
11Б	24	56%	24	62%	24	60%	59%
11В	17	58%	17	58%	16	60%	59%
9А	28	48%	28	52%	28	48%	49%
9Б	27	52%	27	55%	27	55%	54%
8Б	30	47%	31	52%	28	56%	52%
8В	30	32%	30	35%	30	35%	34%
8Г	33	56%	33	58%	33	58%	57%
7В	29	56%	27	56%	26	58%	57%
Итог		51%		53,5%		54%	53%



Учительница по математике: Каримова Х.Н

**Мониторинг по математике учебного года 2021-2022 учебный год  
учащихся 5-9, 9-11 классов СОШ №2 имени Саадат Ногоевой.**

Класс	Количество учеников	I четверть	II четверть	III четверть	Итог
11А	17	64%	77%	70%	70%
10А	27	37%	55%	61%	51%
10Б	21	62%	60%	58%	60%
9В	24	42%	38%	37%	39%
9Д	28	42%	31%	42%	38,3%
7Б	32	52%	53%	56%	54%
7Е	28	46%	57%	58%	54%
Итого		49%	53%	55%	52,3%

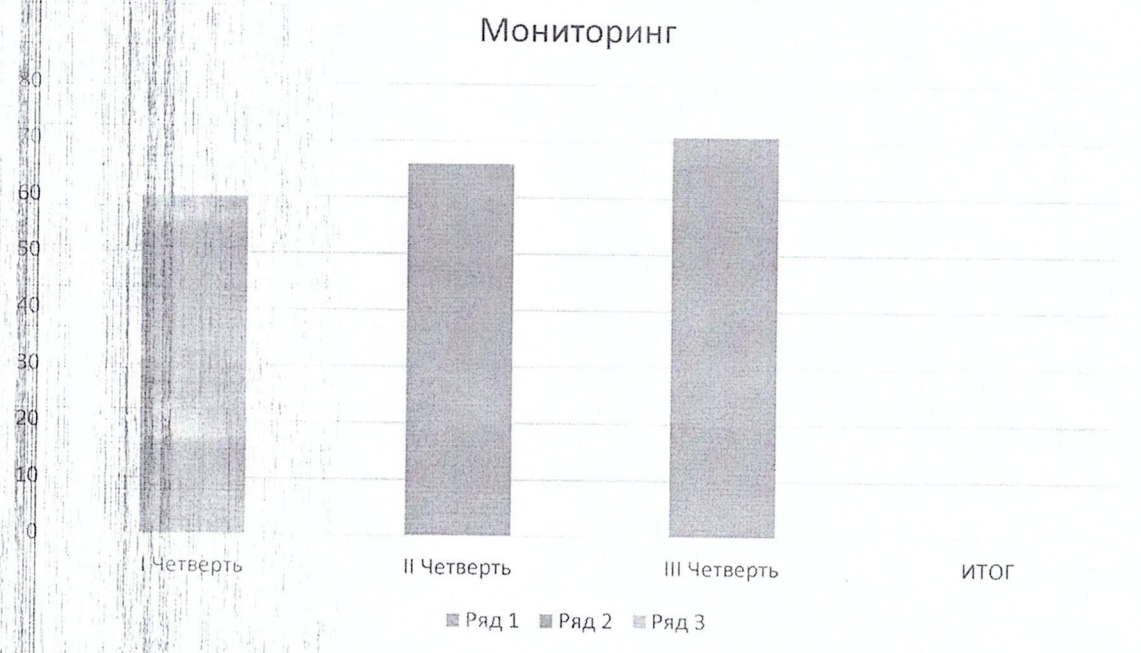


Учительница по математике: Баталова Л.С

## Мониторинг по информатики

За 2021-2022 учебный год учащихся 5-6, 7-9 классов Школы №2 им. С Ногоева

Классы	Кол-во учеников	I	II	III	Итог
5 <sup>а</sup>	39	70%	75%	78%	74%
5 <sup>б</sup>	38	73%	73%	75%	73%
5 <sup>в</sup>	38	65%	71%	75%	70%
5 <sup>г</sup>	35	68%	70%	77%	71%
6 <sup>б</sup>	36	59%	62%	61%	60%
6 <sup>в</sup>	36	65%	70%	70%	68%
6 <sup>г</sup>	36	59%	62%	68%	63%
6 <sup>д</sup>	36	63%	66%	71%	66%
7 <sup>б</sup>	32	66%	69%	70%	68%
7 <sup>в</sup>	26	62%	67%	75%	68%
7 <sup>г</sup>	31	56%	66%	69%	63%
7 <sup>а</sup>	27	53%	58%	61%	57%
7 <sup>е</sup>	29	71%	76%	77%	74%
8 <sup>а</sup>	29	69%	72%	76%	72%
8 <sup>б</sup>	29	63%	70%	76%	69%
8 <sup>в</sup>	30	56%	65%	71%	64%
8 <sup>г</sup>	33	51%	63%	69%	61%
9 <sup>а</sup>	28	65%	69%	78%	70%
9 <sup>б</sup>	27	54%	66%	71%	63%
9 <sup>в</sup>	24	51%	58%	69%	59%
9 <sup>г</sup>	27	48%	53%	66%	55%
9 <sup>а</sup>	28	46%	57%	62%	55%
<b>Итог</b>		<b>60%</b>	<b>66%</b>	<b>71</b>	



Учитель информатики Гапаркунов А.Д