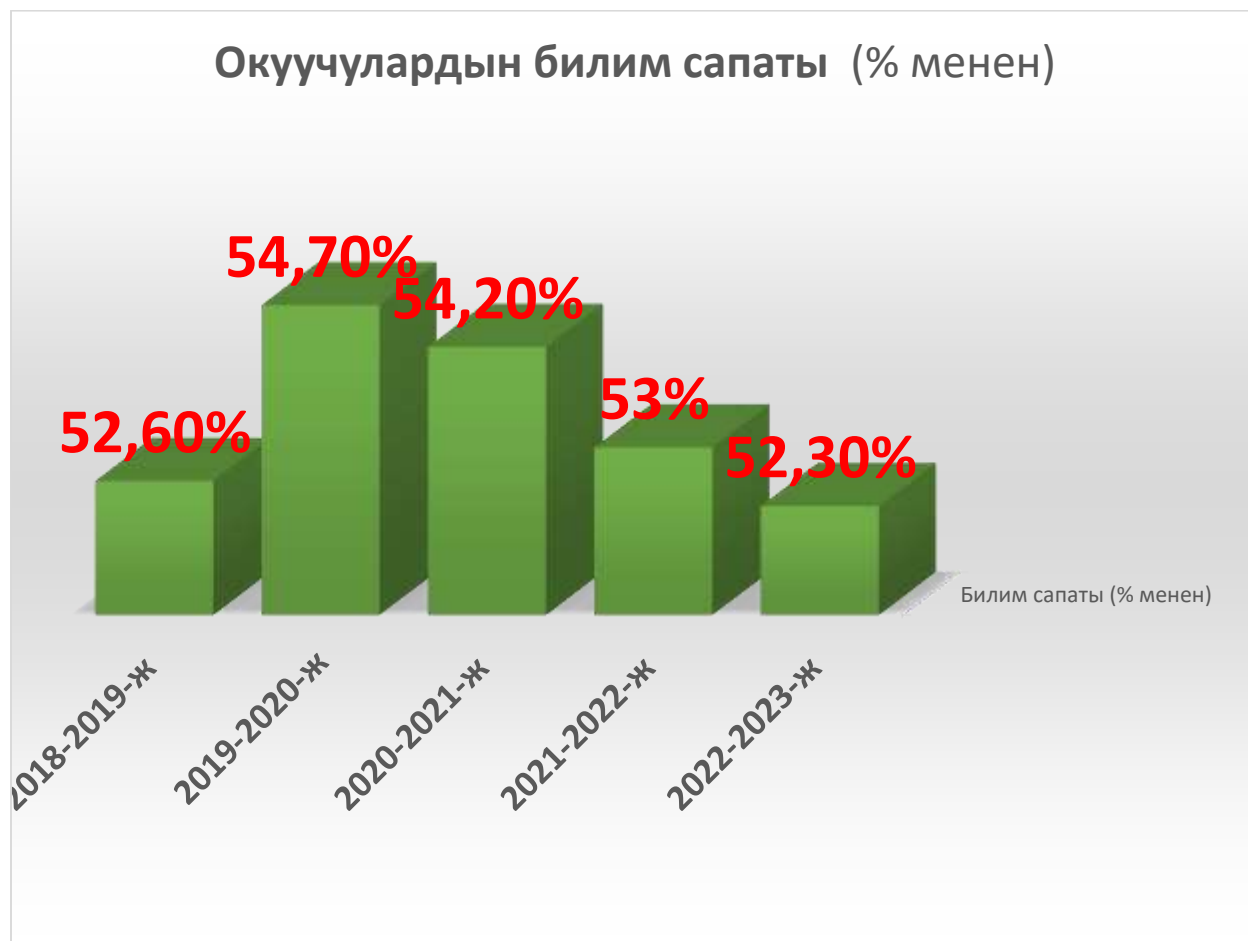


## Окуучулардын билим сапаты жана жетишүүсү боюнча маалымат

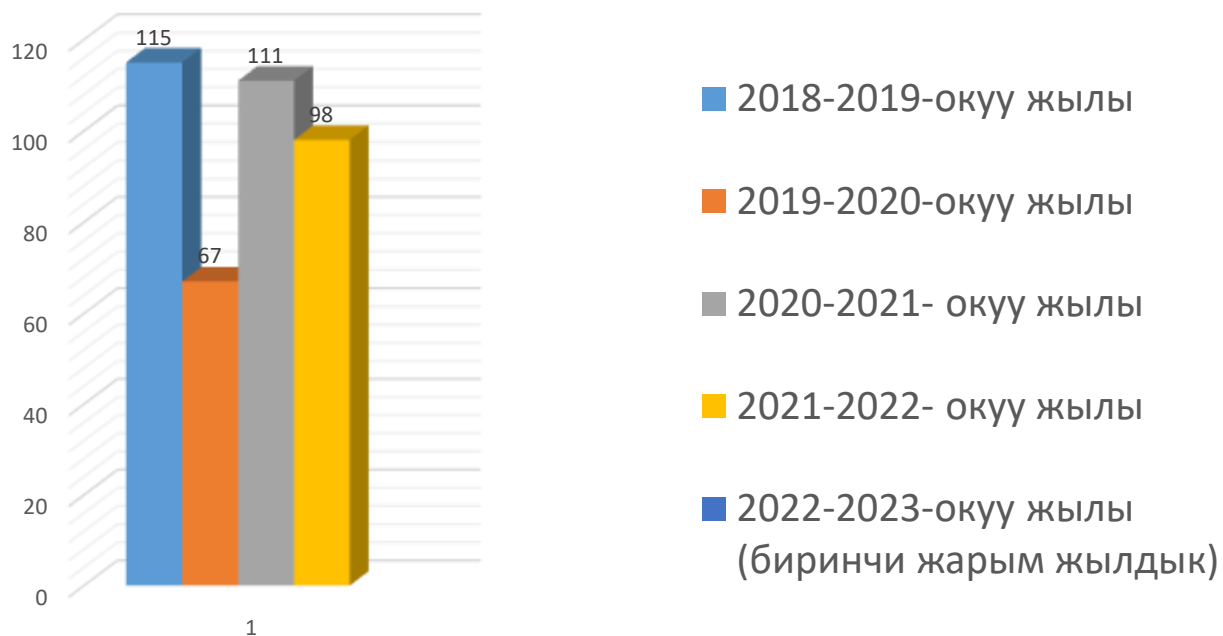
Окуу жылы	2018-2019-ж	2019-2020-ж	2020-2021-ж	2021-2022-ж	2022-2023-ж
Окуучунун саны	1639	1789	2033	1917	1953
Билим сапаты (% менен)	52,6%	54,7%	54,2%	53%	52,3%
Жетишүүсү	99,9%	99,9%	98,9%	99,7%	99,9%



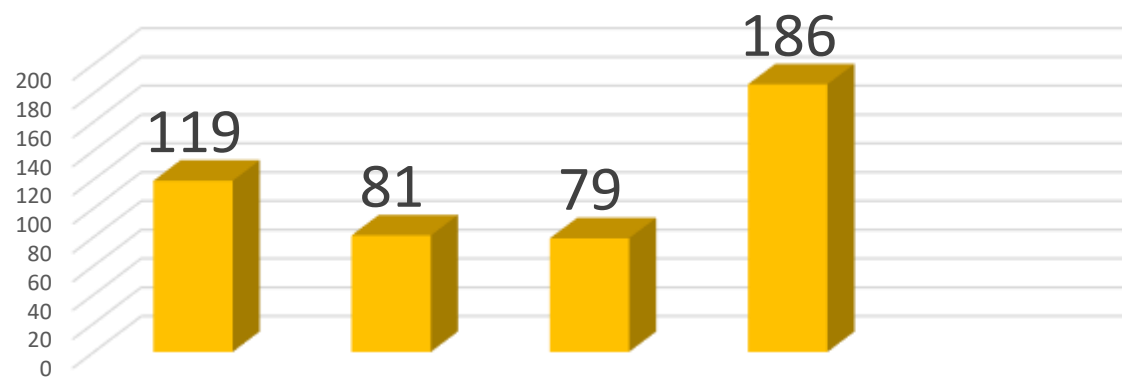
## 5 жыл ичинде келген, кеткен окуучулар жөнүндө маалымат.

2018-2019-окуу жылы			2019-2020-окуу жылы			2020-2021- окуу жылы			2021-2022- окуу жылы			2022-2023-окуу жылы (биринчи жарым жылдык)		
Окуучу. саны	Келген окуучу	Кеткен окуучу	Окуучу. саны	Келген окуучу	Кеткен окуучу	Окуучу . саны	Келген окуучу	Кеткен окуучу	Окуучу . саны	Келген окуучу	Кеткен окуучу	Окуучу саны	Келген окуучу	Кеткен окуучу
1643	115	119	1803	67	81	2001	111	79	2005	98	186	1953	-	-

### 5 жыл ичинде келген окуучулар жөнүндө маалымат



## 5 жыл ичинде кетген окуучулар жөнүндө маалымат



(биринчи  
жарым  
жылдык)

2018-2019-  
окуу жылы

2019-2020-  
окуу жылы

2020-2021-  
окуу жылы

2021-2022-  
окуу жылы

2022-2023-  
окуу жылы

## 2018-2022-окуу жылындагы 11-класс бүтүрүүчүлөрүнүн сапаттык көрсөткүчү

	2018-2019-о.ж	2019-2020-о.ж	2020-2021-о.ж	2021-2022-о.ж	2022-2023-о.ж. (биринчи жарым жылдык)
Окуучунун жалпы саны	38	22	43	55	43
“5” жана “4” бүткөндөр	21	14	23	34	24
%	55%	64%	53%	62%	56%



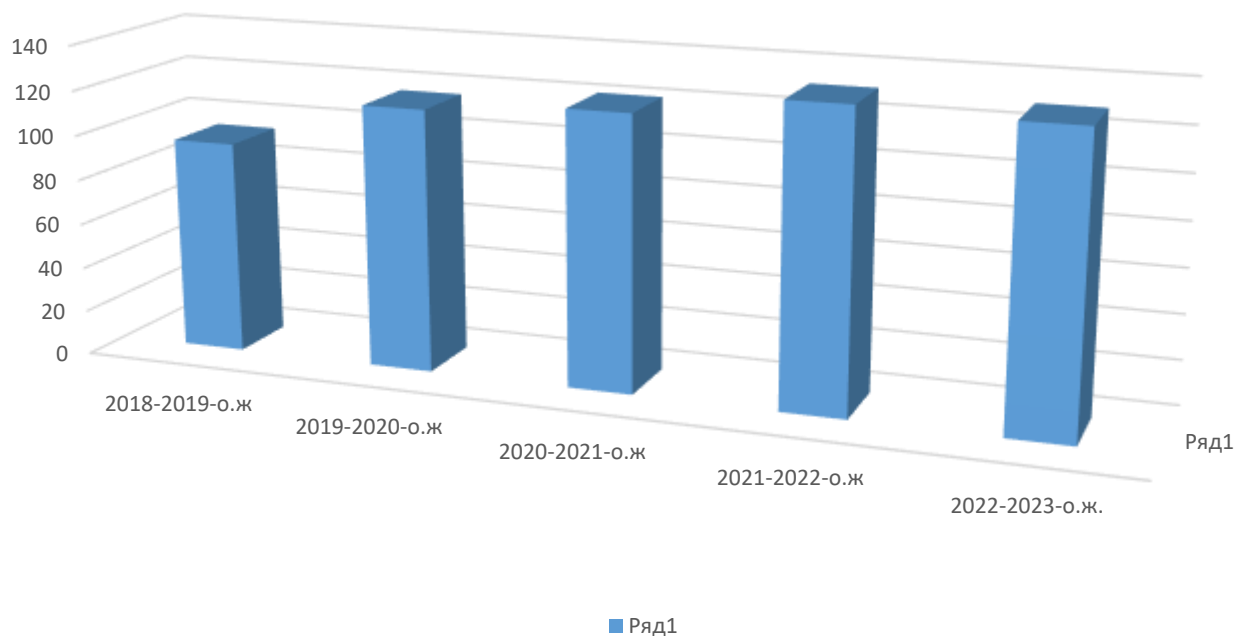
**2018-2022-окуу жылдарындагы 11-класстын бүтүрүүчүлөрүнүн “Алтын тамга” артыкчылык аттестаты боюнча сапаттык көрсөткүч**

	2018-2019-о.ж	2019-2020-о.ж	2020-2021-о.ж	2021-2022-о.ж	2022-2023-о.ж
<b>Катышкан окуучулардын саны</b>	-	1	-	2	-
<b>“Алтын тамга” артыкчылык аттестаты</b>	-	-	-	-	-

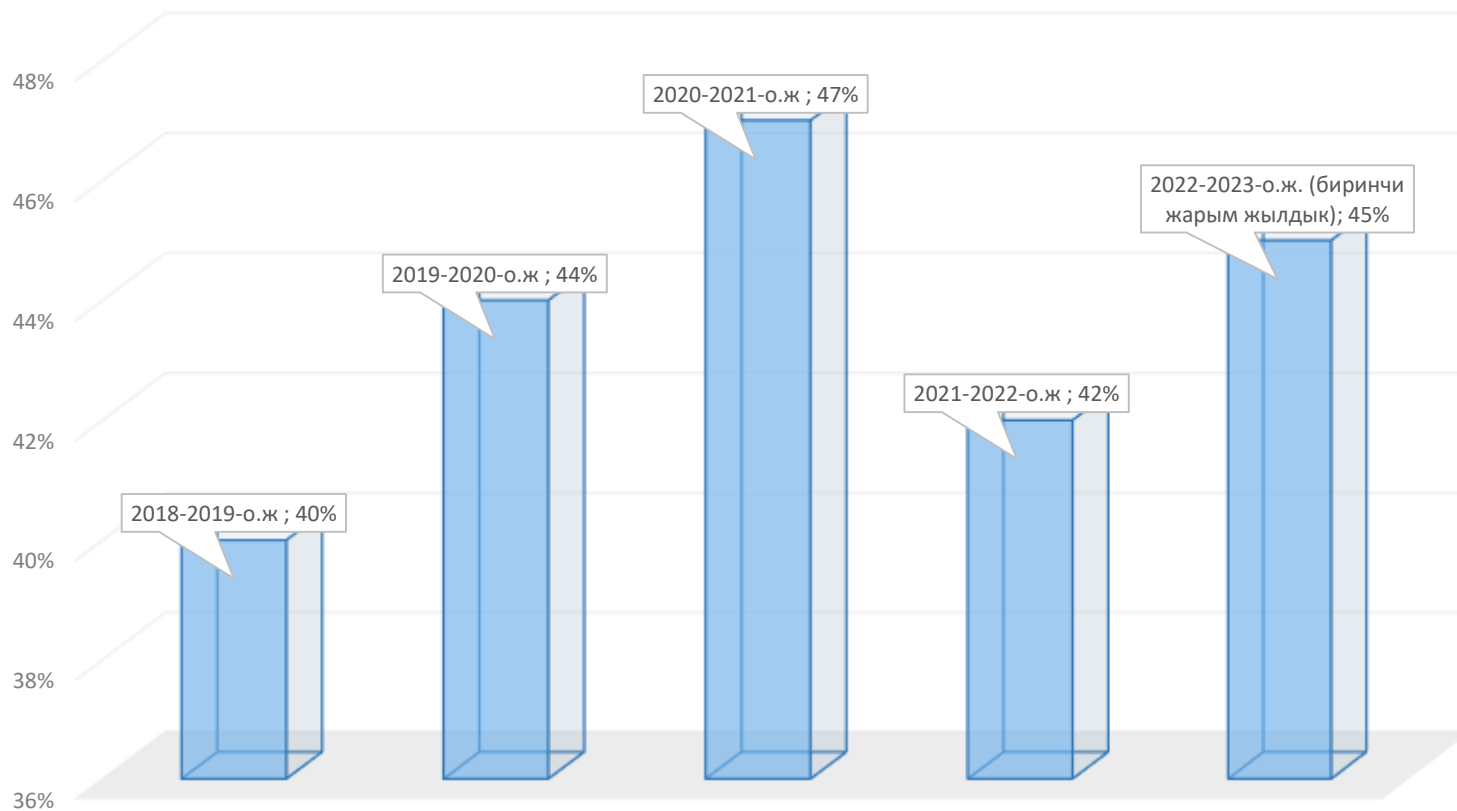
## 2018-2022-окуу жылдардагы 9-класстын бүтүрүүчүлөрүнүн көрсөткүчү.

	2018-2019-о.ж	2019-2020-о.ж	2020-2021-о.ж	2021-2022-о.ж	2022-2023-о.ж. (биринчи жарым жылдык)
<b>Окуучулардын жалпы саны</b>	95	117	122	132	130
<b>“5” жана “4” бүткөндөр</b>	38	52	57	55	59
<b>%</b>	40%	44%	47%	42%	45%
<b>өзгөчөлөнгөн күбөлүк алган окуучулардын саны</b>	7	12	11	11	-

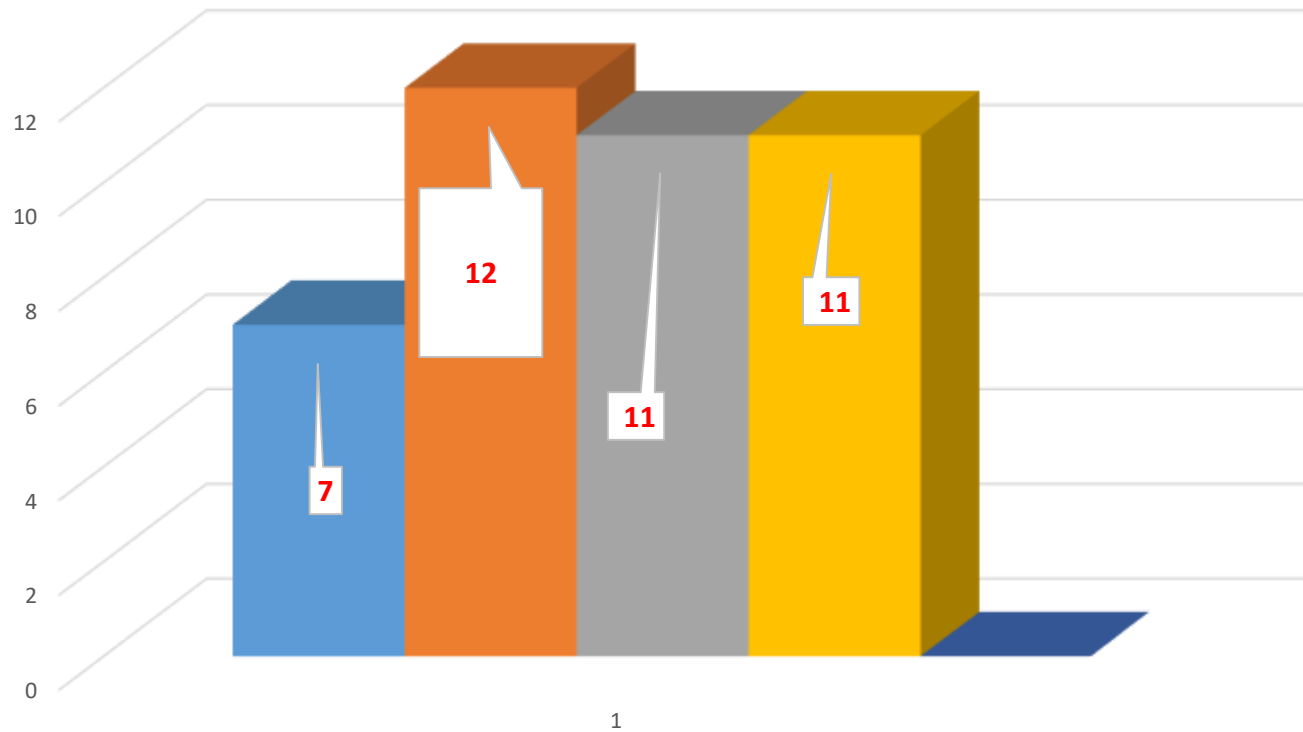
**Окуучулардын жалпы саны**



## Окуучулардын билим сапаты (% менен)



## өзгөчөлөнгөн күбөлүк алган окуучулардын саны



- 2018-2019-о.ж
- 2019-2020-о.ж
- 2020-2021-о.ж
- 2021-2022-о.ж
- 2022-2023-о.ж. (биринчи жарым жылдык)